

Vanajanselän uistelutiedustelu 2020

1. Tiedustelun tunnuslukuja ja yhtenäislupien luvanmyyntitiedot

Taulukko 1. Luvanmyynti- ja otantatiedot.

Luvan ostajia	355	hlö
Ostajia verkkokaupassa	266	hlö
Ostajia käsimyynnissä	89	hlö
Vuosiluvan ostaneita	334	hlö
Viikkoluvan ostaneita	21	hlö
Tiedusteluita lähetetty	266	kpl
Vastauksia	138	kpl
Vastaus-%	51,9	%
Vastausten osuus kaikista luvan ostaneista	29,6	%
Vuosilupia, verkkokauppa	303	kpl
Vuosilupia, käsimyynti	140	kpl
Yhteensä	443	kpl
Viikkolupia, verkkokauppa	23	kpl
Viikkolupia, käsimyynti	1	kpl
Yhteensä	24	kpl

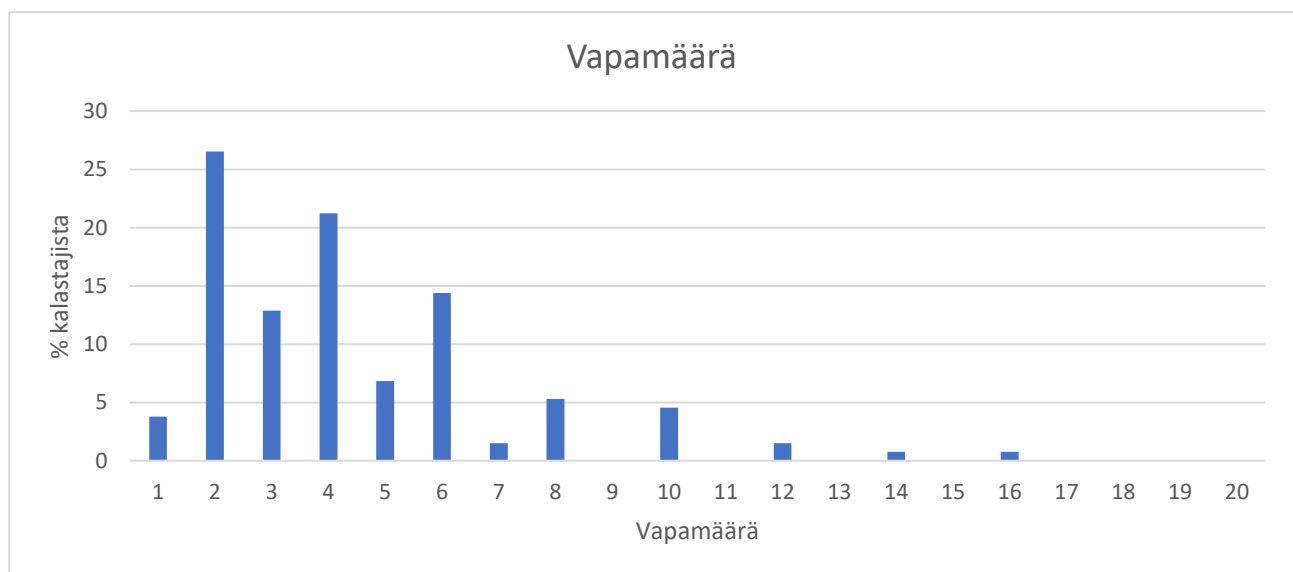
Vanajanselän kalatalousalueen yhtenäislupia osti vuonna 2020 yhteensä 355 henkilöä (**Virhe. Viitteen lähde ei löytynyt.**). Verkkokaupan kautta luvan osti 266 ja käsimyynnistä 89 henkilöä. Vuosiluvan osti 334 ja viikkoluvan 21 henkilöä.

Tiedustelu lähetettiin kaikille verkkokaupasta lupia ostaneille (266 hlö), koska heidän sähköpostiosoitteensa oli tiedossa. Kun vastauksia saatiin 138 kpl, oli vastausprosentti 51,9 % ja vastanneet vastasivat 29,5 %:a kaikista lupia ostaneista.

Myytyjen lupien määrä on korkeampi, kuin luvanostajien määrä, koska yksittäiset luvanostajat voivat ostaa useampia lupia. Yksi lupa oikeuttaa käyttämään 2 viehettä ja useampia lupia ostamalla voi lisätä veneessä sallittujen vieheiden (= vapojen) määrää.

2. Pyyntiponnistus ja sen kehitys

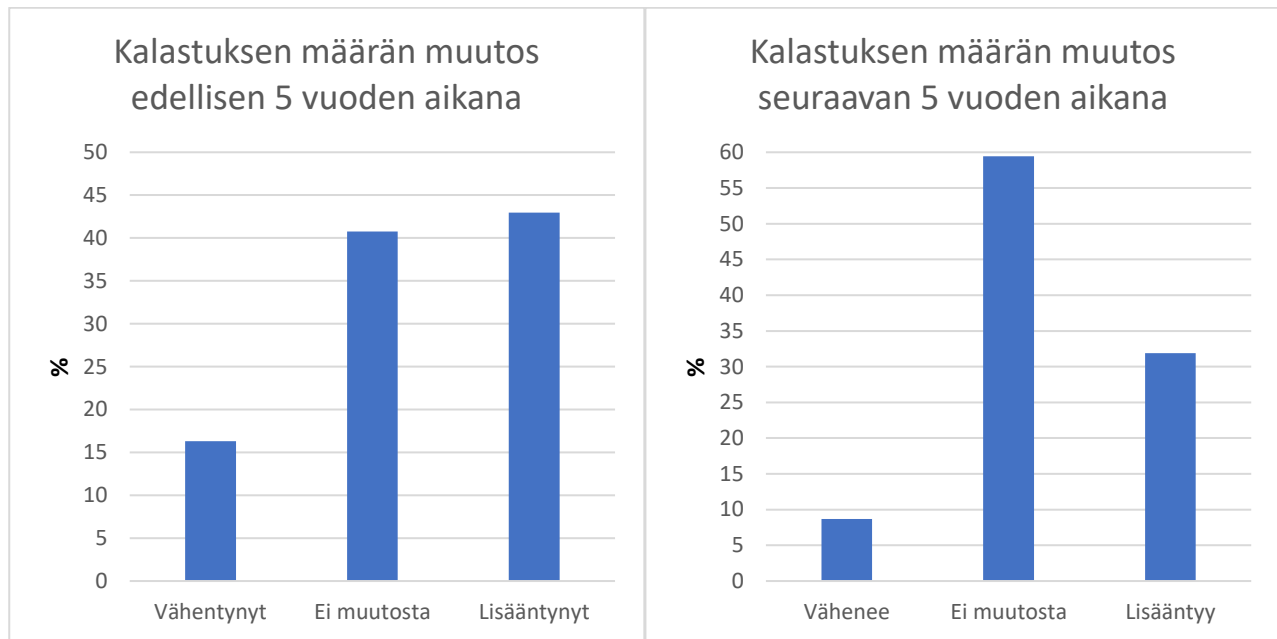
Vetotunneilla painotettu käytettyjen vapojen keskimääräinen lukumäärä oli hieman yli 5/venekunta, mutta tyypillisimmät käytetyt vapamäärät olivat 2, 4 tai 6 vapaa (Kuva 1). Suurempia vapamääriä käyttäneet tyypillisesti myös kalastavat enemmän.



Kuva 1. Vanajanselän vetouistelijoiden käyttämä vapamäärä.

Vetouistelupäiviä kertyi vuonna 2020 yli 3200 kpl, mikä tarkoittaa noin 9 päivää venekuntaa (=luvanostajaa) kohti. ”Vapatunteja” eli vetotunteja laskettuna yhtä vapaa kohti, kertyi 98 406. Uistelua jakaantui Vanajaveden itä- (Vanajanselkä) ja länsipuolen (Makkaran-, Rauttun-, Kärjenniemenselkä) välillä niin, että n. 75 % kalastuksesta (vetouistelutunteina) tapahtui itäpuolella. Itäpuoli on alueena selvästi suurempi, mutta myös hehtaaria kohti sen pyyntipaine oli n. 29% suurempi.

Kalastajia pyydettiin arvioimaan oman vetouistelunsa määrän muutosta sekä edellisen että tulevan viiden vuoden aikana (Kuva 2). Yli 40 % vastaajista arvioi kalastuksen määrän lisääntyneen 5 edellisen vuoden aikana ja yli 30 % arvioi kalastuksen vielä lisääntyvän seuraavan 5 vuoden aikana. Vain pienellä osalla vastaajista kalastus oli vähentynyt tai vähenemässä.

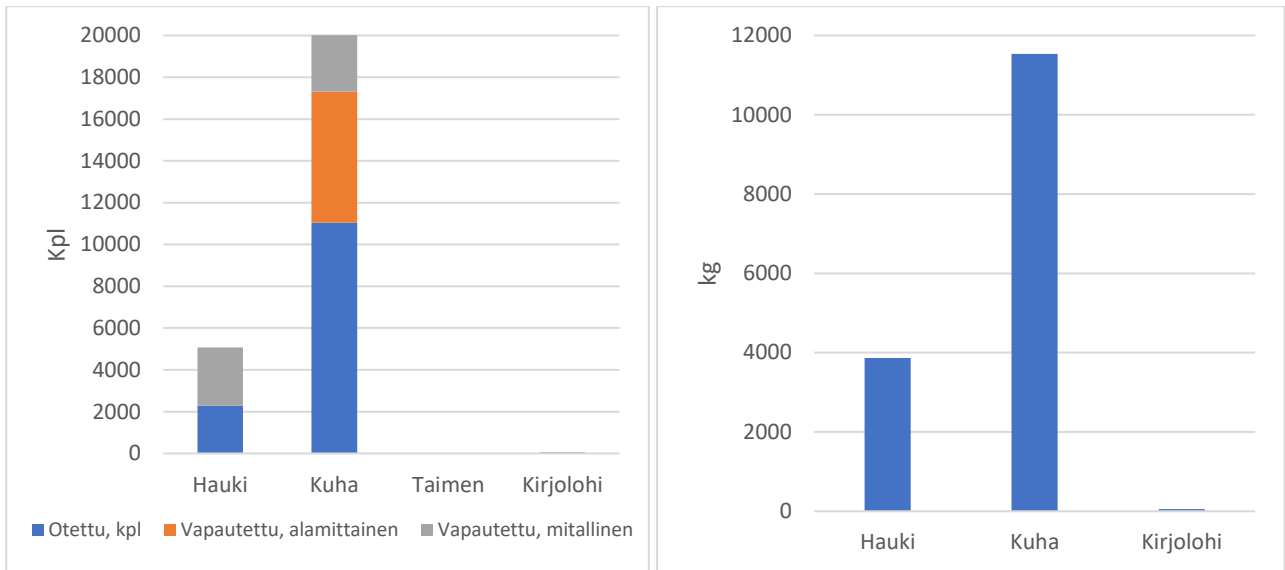


Kuva 2. Kalastajien arvio vetouistelunsa määrän muutoksesta viimeisen ja tulevan 5 vuoden aikana.

3. Saaliit

Vanajanselän kalatalousalueen selkeästi tärkein saalislaji on kuha. Vetouistelijat saivat vuonna 2020 arviolta n. 20 000 kpl kuhia (Kuva 3). Saaduista kuhista alamittaisia oli n. 47 %. Myös mitallisia kuhia vapautettiin merkittävä määrä. Haukia saatiin n. neljännes kuhien määrästä ja niistä yli puolet vapautettiin. Tyypillinen saaliiksi otettu kuha painoi n. 1,1 kg ja saaliiksi otettu hauki n. 1,6 kg. Taimenia saatiin vain muutamia, eikä niillä ole vetouistelussa juurikaan merkitystä. Vastaajien saamat taimenet olivat alamittaisia ja ne kaikki vapautettiin. Kirjolohia saatiin joitain kymmeniä.

Painoltaan saaliiksi otettu kuhan kokonaissaalis oli vajaa 12 000 kg. Haukia otettiin alle 4 000 kg. Kirjolohisaalis oli vain muutamia kymmeniä kiloja. Taimenille ei laskettu ollenkaan painosaalista, koska kaikki vastaajien ilmoittamat taimenet vapautettiin.



Kuva 3. Yhtenäisluvulla kalastaneiden lajikohtaiset kokonaissaaliit (kpl) ja saaliiksi otettu kokonaissaalis (kg) Vanajanselällä vuonna 2020.

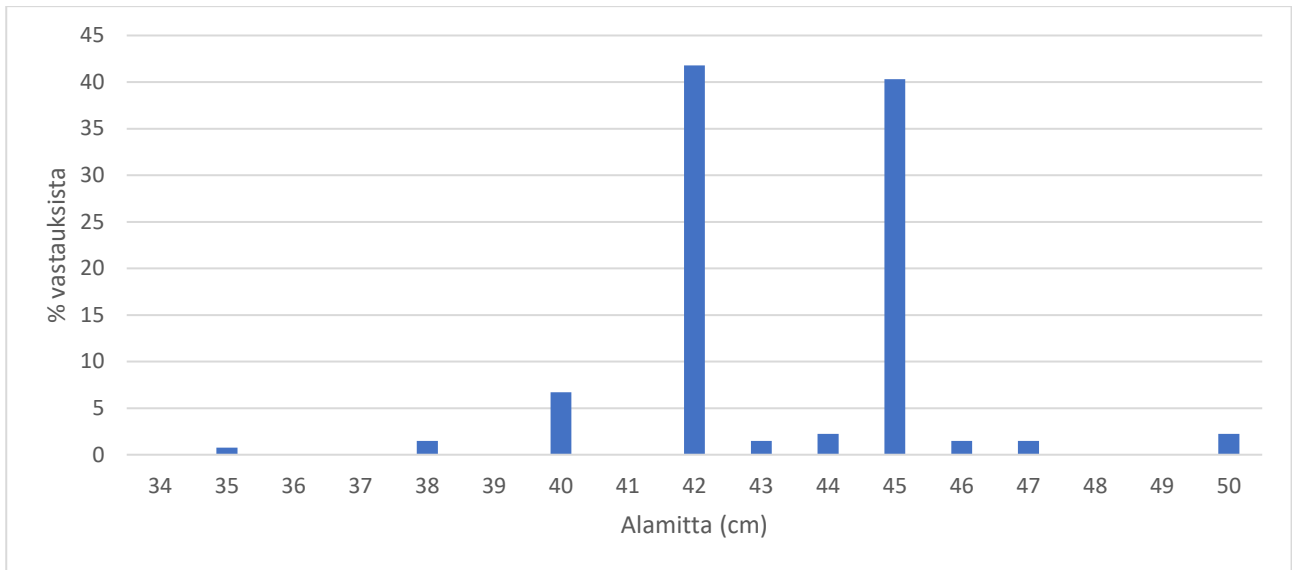
Taulukkoon 3 on koottu vuodelle 2020 lasketut hauen, kuhan, taimenen ja kirjolohen kappalemääräiset yksikkösaaliit eri pyyntiyksikköjä kohti. Yksikkösaalis on esitetty eri muodoissa, joista viimeinen ilmaisee yksikkösaaliin 1 vapaa ja 1 vetotuntia kohden. Siitä voi halutessaan laskea yksikkösaaliin jotain muuta pyyntimääräyksikköä kohti. Tyypillinen Vanajanselän vetouistelupäivä antoi vuonna 2020 6 kuhaa, joista 4 oli mitallisia sekä 1-2 haukea. Taimenen ja kirjolohen yksikkösaaliit olivat niin alhaisia, ettei niiden seuranta ole mielekäästä.

Taulukko 2. Kokonaissaaliit (kpl) ja yksikkösaaliit (kpl) eri pyyntiyksikköjä kohti.

KPL-määräiset kokonaissaaliit (otettu+vapautettu)		Yksikkösaaliit (kpl)		
Laji	Kpl	/vetopäivä	/vetotunti	/vapa/vetotunti
Hauki	5066	1,549	0,269	0,051
Kuha	20015	6,069	1,065	0,203
Taimen	5	0,002	0,000	0,000
Kirjolohi	49	0,015	0,003	0,000
Kuha, mitallinen	13753	4,170	0,732	0,140

3. Mielipiteet kalastuksensäätelyyn liittyen

Kalastajilta kysyttiin mielipidettä kuhan alamittasäätelyyn. Nykyinen lakisääteinen kuhan alamitta on 42 cm ja käytännössä sitä voidaan ELY-keskuksen päätöksellä muuttaa ± 20 %. Mahdolliset alamitat ovat siis välillä 34-50 cm. Vastaajat saivat itse valita minkä tahansa alamitan. Valtaosa kannatti joko nykyistä 42 cm tai korotettua 45 cm alamittaa (Kuva 4). Alempaa, 40 cm alamittaa kannatti n. 7 %. Yhdistettynä nykyistä korkeampaa alamittaa kannatti 49 % ja alempaa 9 % vastaajista.



Kuva 4. Vuoden 2020 uistelutiedusteluun vastanneiden mielipide kuhalle sopivasta alamitasta.